



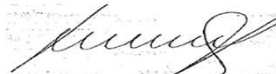


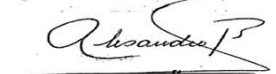
**ASEGURADORA LA CEIBA, S. A.**  
**BALANCE GENERAL CONDENSADO**  
**AL 31 DE MAYO DE 2018**  
 (EXPRESADO EN QUETZALES)

Descripción	Totales	Moneda Nacional Sub-totales	Moneda Extranjera Sub-totales	Descripción	Totales	Moneda Nacional Sub-totales	Moneda Extranjera Sub-totales
<b>ACTIVO</b>				<b>PASIVO</b>			
<b>INVERSIONES</b>	94,380,991.84			<b>RESERVAS TÉCNICAS Y MATEMÁTICAS</b>	73,156,383.40	74,845,134.47	282,726.68
En Valores del Estado		27,540,607.89	5,185,804.37	(-) <b>RESERVAS TÉCNICAS Y MATEMÁTICAS A CARGO DE REASEGURADORAS</b>		1,889,132.30	82,345.45
En Valores de Empresas Privadas y Mixtas		501,637.51	126,932.89				
Cédulas Hipotecarias		3,500,000.00		<b>OBLIGACIONES CONTRACTUALES PENDIENTES DE PAGO</b>	789,070.90	789,070.90	-
Préstamos		-	-	<b>INSTITUCIONES DE SEGUROS</b>	988,051.72		
Depósitos		39,604,820.81	3,228,475.91	Compañías Reaseguradas		-	-
Bienes Inmuebles		20,446,421.44	-	Compañías Reaseguradoras		163,248.45	824,803.27
Menos:				Reservas y Depósitos de Compañías Reaseguradoras		-	-
Depreciaciones Acumuladas		7,612,717.71	-	<b>ACREEDORES VARIOS</b>	11,564,533.72	11,558,036.52	6,497.20
Aumentos por Revaluaciones		2,269,101.03	-	<b>PRÉSTAMOS POR PAGAR</b>		-	-
Menos:				<b>OTROS PASIVOS</b>	1,159,943.61	1,159,943.61	-
Depreciaciones Acumuladas		1,617,725.53	-	<b>CRÉDITOS DIFERIDOS</b>		-	-
Documentos por Cobrar (Neto)		1,207,633.23	-	<b>SUMA DEL PASIVO</b>	<b>87,657,983.35</b>		
<b>DISPONIBILIDADES</b>	10,898,907.95	10,480,210.41	418,697.54	<b>CAPITAL, RESERVAS Y UTILIDADES</b>	<b>55,966,931.81</b>		
<b>PRIMAS POR COBRAR (NETO)</b>	24,778,316.87	24,727,824.06	50,492.81	CAPITAL AUTORIZADO		30,000,000.00	-
<b>INSTITUCIONES DE SEGUROS</b>	2,322,811.79			(-) CAPITAL NO PAGADO		12,000,000.00	-
Compañías Reaseguradas		564,581.40	-	CAPITAL PAGADO		18,000,000.00	-
Reservas en Compañías Reaseguradas		-	-	<b>RESERVAS DE CAPITAL</b>			
Compañías Reaseguradoras		1,758,230.39	-	Reserva Legal		4,509,365.83	-
<b>DEUDORES VARIOS</b>	7,428,516.94			Otras Reservas		-	-
Intermediarios y comercializadores masivos de seguros		249,829.39	-	<b>REVALUACIONES DE ACTIVOS</b>			
Productos por Cobrar (Neto)		593,959.34	127,416.56	Revaluación de Terrenos		581,040.11	-
Cuentas por liquidar		-	-	Revaluación de Edificios		70,335.39	-
Otros Deudores (Neto)		6,457,311.65	-	<b>UTILIDADES RETENIDAS</b>		32,283,133.54	-
<b>BIENES MUEBLES</b>	2,922,403.21	11,166,978.05	-	<b>PÉRDIDAS POR APLICAR</b>		-	-
MENOS:				<b>RESULTADO DEL EJERCICIO</b>	674,227.93		
Depreciaciones Acumuladas		8,244,574.84	-	Menos:			
Activos Diversos		33,333.39	33,333.39	IMPUESTO SOBRE LA RENTA	151,170.99		
<b>CARGOS DIFERIDOS (Neto)</b>	859,633.17	859,633.17	0.00	RESERVA LEGAL		523,056.94	
<b>SUMA DEL ACTIVO</b>	<b>143,624,915.16</b>			<b>SUMA DEL PASIVO, CAPITAL, RESERVAS Y UTILIDADES</b>	<b>143,624,915.16</b>		
<b>CUENTAS DE ORDEN</b>				<b>84,050,583,442.32</b>			

  
 Claudia Maribel Peres  
 Contadora General

  
 Lic. Julio Mario Pérez  
 Auditor Interno

  
 Arq. Sergio Meany Valerio  
 Presidente Consejo de Administración

  
 Alejandro Beltranena Bufalino  
 Gerente General