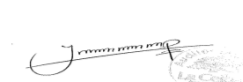






A SEGURADORA LA CEIBA, S. A.
BALANCE GENERAL CONDENSADO
AL 31 DE MAYO DE 2015
 (EXPRESADO EN QUETZALES)

Descripción	Totales	Moneda Nacional Sub-totales	Moneda Extranjera Sub-totales	Descripción	Totales	Moneda Nacional Sub-totales	Moneda Extranjera Sub-totales
ACTIVO				PASIVO			
INVERSIONES	80,152,149.53			RESERVAS TÉCNICAS Y MATEMÁTICAS	54,086,835.35	54,570,163.42	337,890.70
En Valores del Estado		29,953,457.89	3,011,292.01	(-) RESERVAS TÉCNICAS Y MATEMÁTICAS A CARGO DE REASEGURADORAS		685,392.20	135,826.57
En Valores de Empresas Privadas y Mixtas		4,318,747.82	167,799.30				
Cédulas Hipotecarias		3,000,000.00		OBLIGACIONES CONTRACTUALES	696,168.55	696,168.55	
Préstamos		-		PENDIENTES DE PAGO			
Depósitos		32,450,461.65	358,893.20	INSTITUCIONES DE SEGUROS	3,016,614.78		
Bienes Inmuebles		10,646,689.99		Compañías Reaseguradas			
Menos:				Compañías Reaseguradoras		2,577,523.20	439,091.58
Depreciaciones Acumuladas		5,880,733.36		Reservas y Depósitos de Compañías Reaseguradoras			
Aumentos por Revaluaciones		2,269,101.03		ACREEDORES VARIOS	9,457,828.41	9,424,297.62	33,530.79
Menos:				PRÉSTAMOS POR PAGAR			
Depreciaciones Acumuladas		1,364,516.29		OTROS PASIVOS	934,825.46	934,825.46	
Documentos por Cobrar (Neto)		1,220,956.29		CRÉDITOS DIFERIDOS			
DISPONIBILIDADES	5,955,453.62	5,195,932.01	759,521.61	SUMA DEL PASIVO	68,192,272.55		
PRIMAS POR COBRAR (NETO)	16,988,335.60	16,739,037.68	249,297.92	CAPITAL, RESERVAS Y UTILIDADES	48,292,030.56		
INSTITUCIONES DE SEGUROS	818,956.38			CAPITAL AUTORIZADO		30,000,000.00	
Compañías Reaseguradas		818,956.38		(-) CAPITAL NO PAGADO		12,000,000.00	
Reservas en Compañías Reaseguradas				CAPITAL PAGADO		18,000,000.00	
Compañías Reaseguradoras				RESERVAS DE CAPITAL			
DEUDORES VARIOS	8,661,839.48			Reserva Legal		3,513,023.56	
Intermediarios y comercializadores masivos de seguros		199,675.10		Otras Reservas			
Productos por Cobrar (Neto)		1,942,713.36	63,420.57	REVALUACIONES DE ACTIVOS			
Cuentas por liquidar		30,575.00		Revaluación de Terrenos		581,040.11	
Otros Deudores (Neto)		6,425,455.45		Revaluación de Edificios		323,544.63	
BIENES MUEBLES	3,259,476.53	8,545,310.93		UTILIDADES RETENIDAS		22,778,889.01	
MENOS:				PÉRDIDAS POR APLICAR			
Depreciaciones Acumuladas		5,285,834.40		RESULTADO DEL EJERCICIO	3,223,535.64		
CARGOS DIFERIDOS (Neto)	648,091.97	648,091.97		Menos:			
				IMPUESTO SOBRE LA RENTA	128,002.39		
				RESERVA LEGAL	-	3,095,533.25	
SUMA DEL ACTIVO	116,484,303.11			SUMA DEL PASIVO, CAPITAL, RESERVAS Y UTILIDADES	116,484,303.11		
CUENTAS DE ORDEN				64,859,908,868.19			


 Claudia Maribel Peres
 Contadora General


 Lic. Julio Mario Pérez
 Auditor Interno


 Arq. Sergio Meany Valerio
 Presidente Consejo de Administración


 Alejandro Beltranena Bufalino
 Gerente General