



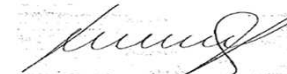


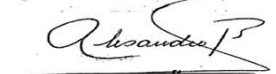
A SEGUADORA LA CEIBA, S. A.
BALANCE GENERAL CONDENSADO
AL 31 DE MARZO DE 2019
 (EXPRESADO EN QUETZALES)

Descripción	Totales	Moneda Nacional Sub-totales	Moneda Extranjera Sub-totales	Descripción	Totales	Moneda Nacional Sub-totales	Moneda Extranjera Sub-totales
ACTIVO				PASIVO			
INVERSIONES	97,642,673.18			RESERVAS TÉCNICAS Y MATEMÁTICAS	76,063,739.92	76,417,315.74	13,420,809.21
En Valores del Estado		27,540,607.89	7,049,188.36	(-) RESERVAS TÉCNICAS Y MATEMÁTICAS A CARGO DE REASEGURADORAS		1,233,850.58	12,540,534.45
En Valores de Empresas Privadas y Mixtas		812,441.95	976,778.58				
Cédulas Hipotecarias		2,500,000.00		OBLIGACIONES CONTRACTUALES PENDIENTES DE PAGO	619,817.62	619,817.62	-
Préstamos		-	-	INSTITUCIONES DE SEGUROS	791,903.63	-	-
Depósitos		41,383,913.90	3,427,068.31	Compañías Reaseguradas		-	-
Bienes Inmuebles		20,495,475.43	-	Compañías Reaseguradoras		698,934.67	92,968.96
Menos:				Reservas y Depósitos de Compañías Reaseguradoras		-	-
Depreciaciones Acumuladas		8,194,808.39	-	ACREEDORES VARIOS	11,283,647.89	11,258,638.12	25,009.77
Aumentos por Revaluaciones		2,269,101.03	-	PRÉSTAMOS POR PAGAR	-	-	-
Menos:				OTROS PASIVOS	935,035.02	935,035.02	-
Depreciaciones Acumuladas		1,688,059.96	-	CRÉDITOS DIFERIDOS	-	-	-
Documentos por Cobrar (Neto)		1,070,966.08	-	SUMA DEL PASIVO	89,694,144.08		
DISPONIBILIDADES	8,131,776.72	7,643,735.64	488,041.08	CAPITAL, RESERVAS Y UTILIDADES	57,100,111.59		
PRIMAS POR COBRAR (NETO)	25,946,261.52	25,748,149.60	198,111.92	CAPITAL AUTORIZADO		30,000,000.00	-
INSTITUCIONES DE SEGUROS	2,569,151.87			(-) CAPITAL NO PAGADO		12,000,000.00	-
Compañías Reaseguradas		684,403.75	-	CAPITAL PAGADO		18,000,000.00	-
Reservas en Compañías Reaseguradas		-	-	RESERVAS DE CAPITAL			
Compañías Reaseguradoras		1,884,748.12	-	Reserva Legal		4,684,594.96	-
DEUDORES VARIOS	7,878,449.67			Otras Reservas		-	-
Intermediarios y comercializadores masivos de seguros		231,064.45	-	REVALUACIONES DE ACTIVOS			
Productos por Cobrar (Neto)		404,992.72	97,792.08	Revaluación de Terrenos		581,040.11	-
Cuentas por liquidar		-	-	Revaluación de Edificios		0.96	-
Otros Deudores (Neto)		7,144,600.42	-	UTILIDADES RETENIDAS		33,264,763.59	-
BIENES MUEBLES	2,758,714.18	11,772,354.39	-	PÉRDIDAS POR APLICAR		-	-
MENOS:				RESULTADO DEL EJERCICIO	658,101.58		
Depreciaciones Acumuladas		9,013,640.21	-	Menos:			
Activos Diversos	25,000.09	25,000.09	-	IMPUESTO SOBRE LA RENTA	88,389.61		
CARGOS DIFERIDOS (Neto)	1,842,228.44	1,842,228.44	-	RESERVA LEGAL		569,711.97	
SUMA DEL ACTIVO	146,794,255.67			SUMA DEL PASIVO, CAPITAL, RESERVAS Y UTILIDADES	146,794,255.67		
CUENTAS DE ORDEN				72,451,494,083.03			


 Claudia Maribel Peres
 Contadora General


 Lic. Julio Mario Pérez
 Auditor Interno


 Arq. Sergio Meany Valerio
 Presidente Consejo de Administración


 Alejandro Beltranena Bufalino
 Gerente General