



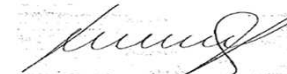


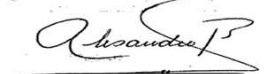
**A SEGU R A D O R A L A C E I B A, S. A.**  
**BALANCE GENERAL CONDENSADO**  
**AL 31 DE ENERO DE 2019**  
 (EXPRESADO EN QUETZALES)

Descripción	Totales	Moneda Nacional Sub-totales	Moneda Extranjera Sub-totales	Descripción	Totales	Moneda Nacional Sub-totales	Moneda Extranjera Sub-totales
<b>ACTIVO</b>				<b>PASIVO</b>			
<b>INVERSIONES</b>	97,535,213.29			<b>RESERVAS TÉCNICAS Y MATEMÁTICAS</b>	74,897,221.47	74,981,267.94	13,582,308.97
En Valores del Estado		27,540,607.89	7,127,425.90	(-) <b>RESERVAS TÉCNICAS Y MATEMÁTICAS A CARGO DE REASEGURADORAS</b>		989,967.27	12,676,388.17
En Valores de Empresas Privadas y Mixtas		760,433.49	194,748.82	<b>OBLIGACIONES CONTRACTUALES PENDIENTES DE PAGO</b>	642,221.26	642,221.26	-
Cédulas Hipotecarias		2,500,000.00	-	<b>INSTITUCIONES DE SEGUROS</b>	183,624.67	-	-
Préstamos		-	-	Compañías Reaseguradas		-	-
Depósitos		41,680,420.97	3,345,549.87	Compañías Reaseguradoras		108,740.11	74,884.56
Bienes Inmuebles		20,652,767.87	-	Reservas y Depósitos de Compañías Reaseguradoras		-	-
Menos:				<b>ACREEDORES VARIOS</b>	12,130,532.55	12,106,910.84	23,621.71
Depreciaciones Acumuladas		8,090,052.00	-	<b>PRÉSTAMOS POR PAGAR</b>	-	-	-
Aumentos por Revaluaciones		2,269,101.03	-	<b>OTROS PASIVOS</b>	661,573.37	661,573.37	-
Menos:				<b>CRÉDITOS DIFERIDOS</b>	-	-	-
Depreciaciones Acumuladas		1,673,994.25	-	<b>SUMA DEL PASIVO</b>	<b>88,515,173.32</b>		
Documentos por Cobrar (Neto)		1,228,203.70	-	<b>CAPITAL, RESERVAS Y UTILIDADES</b>	<b>58,646,129.78</b>		
<b>DISPONIBILIDADES</b>	5,893,581.30	5,504,981.51	388,599.79	CAPITAL AUTORIZADO		30,000,000.00	-
<b>PRIMAS POR COBRAR (NETO)</b>	26,923,178.49	26,744,307.97	178,870.52	(-) CAPITAL NO PAGADO		12,000,000.00	-
<b>INSTITUCIONES DE SEGUROS</b>	1,830,342.92			CAPITAL PAGADO		18,000,000.00	-
Compañías Reaseguradas		775,562.07	-	<b>RESERVAS DE CAPITAL</b>			
Reservas en Compañías Reaseguradas		-	-	Reserva Legal		4,684,594.96	-
Compañías Reaseguradoras		1,054,780.85	-	Otras Reservas		-	-
<b>DEUDORES VARIOS</b>	9,613,221.56			<b>REVALUACIONES DE ACTIVOS</b>			
Intermediarios y comercializadores masivos de seguros		291,931.34	-	Revaluación de Terrenos		581,040.11	-
Productos por Cobrar (Neto)		696,786.56	126,890.13	Revaluación de Edificios		14,066.67	-
Cuentas por liquidar		-	14,272.12	<b>UTILIDADES RETENIDAS</b>		35,264,763.59	-
Otros Deudores (Neto)		8,483,341.41	-	<b>PÉRDIDAS POR APLICAR</b>		-	-
<b>BIENES MUEBLES</b>	2,800,592.73	11,644,956.64	-	<b>RESULTADO DEL EJERCICIO</b>	134,013.37		
MENOS:				Menos:			
Depreciaciones Acumuladas		8,844,363.91	-	IMPUESTO SOBRE LA RENTA	32,348.92		
Activos Diversos	26,666.75	26,666.75	-	RESERVA LEGAL		101,664.45	
<b>CARGOS DIFERIDOS (Neto)</b>	2,538,506.06	2,538,506.06	-	<b>SUMA DEL PASIVO, CAPITAL, RESERVAS Y UTILIDADES</b>	<b>147,161,303.10</b>		
<b>SUMA DEL ACTIVO</b>	<b>147,161,303.10</b>			<b>CUENTAS DE ORDEN</b>	<b>70,557,770,955.48</b>		

  
 Claudia Maribel Peres  
 Contadora General

  
 Lic. Julio Mario Pérez  
 Auditor Interno

  
 Arq. Sergio Meany Valerio  
 Presidente Consejo de Administración

  
 Alejandro Beltranena Bufalino  
 Gerente General