



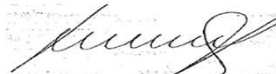


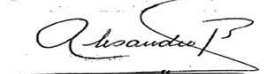
**A SEGUADORA LA CEIBA, S. A.**  
**BALANCE GENERAL CONDENSADO**  
**AL 31 DE DICIEMBRE DE 2017**  
 (EXPRESADO EN QUETZALES)

Descripción	Totales	Moneda Nacional Sub-totales	Moneda Extranjera Sub-totales	Descripción	Totales	Moneda Nacional Sub-totales	Moneda Extranjera Sub-totales
<b>ACTIVO</b>				<b>PASIVO</b>			
<b>INVERSIONES</b>	94,855,880.84			<b>RESERVAS TÉCNICAS Y MATEMÁTICAS</b>	67,188,460.29	69,672,566.39	211,904.13
En Valores del Estado		27,540,607.89	5,087,843.98	(-) <b>RESERVAS TÉCNICAS Y MATEMÁTICAS A CARGO DE REASEGURADORAS</b>		2,696,010.23	-
En Valores de Empresas Privadas y Mixtas		957,662.52	87,422.15				
Cédulas Hipotecarias		3,500,000.00		<b>OBLIGACIONES CONTRACTUALES PENDIENTES DE PAGO</b>	805,241.48	805,241.48	-
Préstamos		-	-	<b>INSTITUCIONES DE SEGUROS</b>	3,700,268.65		
Depósitos		38,870,573.13	3,731,786.56	Compañías Reaseguradas		377.06	-
Bienes Inmuebles		20,442,075.44	-	Compañías Reaseguradoras		1,301,549.59	2,398,342.00
Menos:				Reservas y Depósitos de Compañías Reaseguradoras		-	-
Depreciaciones Acumuladas		7,311,422.60	-	<b>ACREEDORES VARIOS</b>	18,575,952.78	18,557,488.04	18,464.74
Aumentos por Revaluaciones		2,269,101.03	-	<b>PRÉSTAMOS POR PAGAR</b>	-	-	-
Menos:				<b>OTROS PASIVOS</b>	467,808.26	467,808.26	-
Depreciaciones Acumuladas		1,582,557.58	-	<b>CRÉDITOS DIFERIDOS</b>	-	-	-
Documentos por Cobrar (Neto)		1,262,788.32	-	<b>SUMA DEL PASIVO</b>	<b>90,737,731.46</b>		
<b>DISPONIBILIDADES</b>	19,659,999.87	18,547,486.12	1,112,513.75	<b>CAPITAL, RESERVAS Y UTILIDADES</b>	<b>58,479,042.82</b>		
<b>PRIMAS POR COBRAR (NETO)</b>	21,724,831.91	21,600,491.56	124,340.35	CAPITAL AUTORIZADO		30,000,000.00	-
<b>INSTITUCIONES DE SEGUROS</b>	2,848,550.60			(-) CAPITAL NO PAGADO		12,000,000.00	-
Compañías Reaseguradas		792,953.53	-	CAPITAL PAGADO		18,000,000.00	-
Reservas en Compañías Reaseguradas		-	-	<b>RESERVAS DE CAPITAL</b>			
Compañías Reaseguradoras		1,943,138.15	112,458.92	Reserva Legal		4,056,165.52	-
<b>DEUDORES VARIOS</b>	6,519,288.07			Otras Reservas			
Intermediarios y comercializadores masivos de seguros		290,182.18	-	<b>REVALUACIONES DE ACTIVOS</b>			
Productos por Cobrar (Neto)		794,788.91	145,573.93	Revaluación de Terrenos		581,040.11	-
Cuentas por liquidar		0.00	-	Revaluación de Edificios		105,503.34	-
Otros Deudores (Neto)		5,288,743.05	-	<b>UTILIDADES RETENIDAS</b>		28,077,445.67	-
<b>BIENES MUEBLES</b>	3,177,454.54	11,356,037.44	-	<b>PÉRDIDAS POR APLICAR</b>		-	
MENOS:				<b>RESULTADO DEL EJERCICIO</b>	9,064,006.15		
Depreciaciones Acumuladas		8,178,582.90	-	Menos:			
Activos Diversos		37,500.04	37,500.04	IMPUESTO SOBRE LA RENTA		1,405,117.97	
<b>CARGOS DIFERIDOS (Neto)</b>	393,268.41	393,268.41	0.00	RESERVA LEGAL		7,658,888.18	
<b>SUMA DEL ACTIVO</b>	<b>149,216,774.28</b>			<b>SUMA DEL PASIVO, CAPITAL, RESERVAS Y UTILIDADES</b>	<b>149,216,774.28</b>		
<b>CUENTAS DE ORDEN</b>				82,213,698,186.93			

  
 Claudia Maribel Peres  
 Contadora General

  
 Lic. Julio Mario Pérez  
 Auditor Interno

  
 Arq. Sergio Meany Valerio  
 Presidente Consejo de Administración

  
 Alejandro Beltranena Bufalino  
 Gerente General