







**ASEGURADORA LA CEIBA, S. A.**  
**BALANCE GENERAL CONDENSADO**  
**AL 31 DE AGOSTO DE 2019**  
 (EXPRESADO EN QUETZALES)

Descripción	Totales	Moneda Nacional Sub-totales	Moneda Extranjera Sub-totales	Descripción	Totales	Moneda Nacional Sub-totales	Moneda Extranjera Sub-totales
<b>ACTIVO</b>				<b>PASIVO</b>			
<b>INVERSIONES</b>	102,236,925.99			<b>RESERVAS TÉCNICAS Y MATEMÁTICAS</b>	75,992,750.91	76,333,284.70	13,406,563.90
En Valores del Estado		27,540,607.89	7,044,263.00	(-) <b>RESERVAS TÉCNICAS Y MATEMÁTICAS A CARGO DE REASEGURADORAS</b>		881,573.44	12,865,524.25
En Valores de Empresas Privadas y Mixtas		3,442,003.49	1,018,928.32	<b>OBLIGACIONES CONTRACTUALES PENDIENTES DE PAGO</b>	539,038.38	539,038.38	-
Cédulas Hipotecarias		3,500,000.00	-	<b>INSTITUCIONES DE SEGUROS</b>	350,594.49		
Préstamos		-	-	Compañías Reaseguradas		-	-
Depósitos		42,170,000.41	3,912,189.70	Compañías Reaseguradoras		192,064.65	158,529.84
Bienes Inmuebles		20,495,475.43	-	Reservas y Depósitos de Compañías Reaseguradoras		-	-
Menos:				<b>ACREEDORES VARIOS</b>	12,332,006.43	12,320,963.59	11,042.84
Depreciaciones Acumuladas		8,460,739.54	-	<b>PRÉSTAMOS POR PAGAR</b>	-	-	-
Aumentos por Revaluaciones		2,269,101.03	-	<b>OTROS PASIVOS</b>	806,088.99	806,088.99	-
Menos:				<b>CRÉDITOS DIFERIDOS</b>	-	-	-
Depreciaciones Acumuladas		1,688,059.92	-	<b>SUMA DEL PASIVO</b>	<b>90,020,479.20</b>		
Documentos por Cobrar (Neto)		993,156.18	-	<b>CAPITAL, RESERVAS Y UTILIDADES</b>	<b>60,073,684.96</b>		
<b>DISPONIBILIDADES</b>	5,194,755.34	4,861,444.86	333,310.48	CAPITAL AUTORIZADO		30,000,000.00	-
<b>PRIMAS POR COBRAR (NETO)</b>	26,374,474.70	26,279,937.44	94,537.26	(-) CAPITAL NO PAGADO		12,000,000.00	-
<b>INSTITUCIONES DE SEGUROS</b>	1,489,951.38			CAPITAL PAGADO		18,000,000.00	-
Compañías Reaseguradas		659,984.11	-	<b>RESERVAS DE CAPITAL</b>			
Reservas en Compañías Reaseguradas		-	-	Reserva Legal		4,684,594.96	-
Compañías Reaseguradoras		829,967.27	-	Otras Reservas		-	-
<b>DEUDORES VARIOS</b>	9,010,504.30			<b>REVALUACIONES DE ACTIVOS</b>			
Intermediarios y comercializadores masivos de seguros		431,216.25	-	Revaluación de Terrenos		581,040.11	-
Productos por Cobrar (Neto)		893,027.23	117,166.44	Revaluación de Edificios		1.00	-
Cuentas por liquidar		-	-	<b>UTILIDADES RETENIDAS</b>		33,264,763.59	-
Otros Deudores (Neto)		7,569,094.38	-	<b>PÉRDIDAS POR APLICAR</b>		-	-
<b>BIENES MUEBLES</b>	3,135,637.47	12,584,823.61	-	<b>RESULTADO DEL EJERCICIO</b>	3,771,433.74		
MENOS:				Menos:			
Depreciaciones Acumuladas		9,449,186.14	-	IMPUESTO SOBRE LA RENTA	228,148.44		
Activos Diversos	20,833.44	20,833.44	-	RESERVA LEGAL	-	3,543,285.30	-
<b>CARGOS DIFERIDOS (Neto)</b>	2,631,081.54	2,631,081.54	-	<b>SUMA DEL PASIVO, CAPITAL, RESERVAS Y UTILIDADES</b>	<b>150,094,164.16</b>		
<b>SUMA DEL ACTIVO</b>	<b>150,094,164.16</b>			<b>Cuentas de Orden</b>	<b>75,716,335,543.60</b>		

  
 Claudia Maribel Peres  
 Contadora General

  
 Lic. Julio Mario Pérez  
 Auditor Interno

  
 Arq. Sergio Meany Valerio  
 Presidente Consejo de Administración

  
 Alejandro Beltranena Bufalino  
 Gerente General