



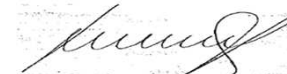


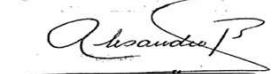
**A SEGU R A D O R A L A C E I B A, S. A.**  
**BALANCE GENERAL CONDENSADO**  
**AL 31 DE AGOSTO DE 2018**  
 (EXPRESADO EN QUETZALES)

Descripción	Totales	Moneda Nacional Sub-totales	Moneda Extranjera Sub-totales	Descripción	Totales	Moneda Nacional Sub-totales	Moneda Extranjera Sub-totales
<b>ACTIVO</b>				<b>PASIVO</b>			
<b>INVERSIONES</b>	94,120,116.17			<b>RESERVAS TÉCNICAS Y MATEMÁTICAS</b>	71,174,305.80	72,765,404.09	232,436.26
En Valores del Estado		27,540,607.89	5,238,947.78	(-) <b>RESERVAS TÉCNICAS Y MATEMÁTICAS A CARGO DE REASEGURADORAS</b>		1,740,346.61	83,187.94
En Valores de Empresas Privadas y Mixtas		620,489.63	151,235.22	<b>OBLIGACIONES CONTRACTUALES PENDIENTES DE PAGO</b>	621,041.70	621,041.70	-
Cédulas Hipotecarias		3,500,000.00		<b>INSTITUCIONES DE SEGUROS</b>	330,127.92		
Préstamos		-	-	Compañías Reaseguradas		-	-
Depósitos		39,401,430.93	3,304,580.04	Compañías Reaseguradoras		199,370.22	130,757.70
Bienes Inmuebles		20,457,971.44	-	Reservas y Depósitos de Compañías Reaseguradoras		-	-
Menos:				<b>ACREEDORES VARIOS</b>	10,849,167.93	10,836,686.64	12,481.29
Depreciaciones Acumuladas		7,793,586.36	-	<b>PRÉSTAMOS POR PAGAR</b>	-	-	-
Aumentos por Revaluaciones		2,269,101.03	-	<b>OTROS PASIVOS</b>	791,980.76	791,980.76	-
Menos:				<b>CRÉDITOS DIFERIDOS</b>	-	-	-
Depreciaciones Acumuladas		1,638,826.30	-	<b>SUMA DEL PASIVO</b>	<b>83,766,624.11</b>		
Documentos por Cobrar (Neto)		1,068,164.87	-	<b>CAPITAL, RESERVAS Y UTILIDADES</b>	<b>56,998,066.21</b>		
<b>DISPONIBILIDADES</b>	7,155,816.96	6,426,906.43	728,910.53	CAPITAL AUTORIZADO		30,000,000.00	-
<b>PRIMAS POR COBRAR (NETO)</b>	23,996,216.43	23,892,540.31	103,676.12	(-) CAPITAL NO PAGADO		12,000,000.00	-
<b>INSTITUCIONES DE SEGUROS</b>	2,082,949.92			CAPITAL PAGADO		18,000,000.00	-
Compañías Reaseguradas		593,774.93	-	<b>RESERVAS DE CAPITAL</b>			
Reservas en Compañías Reaseguradas		-	-	Reserva Legal		4,509,365.83	-
Compañías Reaseguradoras		1,489,174.99	-	Otras Reservas		-	-
<b>DEUDORES VARIOS</b>	8,242,580.91			<b>REVALUACIONES DE ACTIVOS</b>			
Intermediarios y comercializadores masivos de seguros		134,221.53	-	Revaluación de Terrenos		581,040.11	-
Productos por Cobrar (Neto)		1,192,116.83	64,480.56	Revaluación de Edificios		49,234.62	-
Cuentas por liquidar		-	-	<b>UTILIDADES RETENIDAS</b>		32,283,133.54	-
Otros Deudores (Neto)		6,851,761.99	-	<b>PÉRDIDAS POR APLICAR</b>		-	-
<b>BIENES MUEBLES</b>	2,744,821.66	11,197,410.02	-	<b>RESULTADO DEL EJERCICIO</b>	1,812,483.98		
MENOS:				Menos:			
Depreciaciones Acumuladas		8,452,588.36	-	IMPUESTO SOBRE LA RENTA	237,191.87		
Activos Diversos	30,833.40	30,833.40	-	RESERVA LEGAL		1,575,292.11	-
<b>CARGOS DIFERIDOS (Neto)</b>	2,391,354.87	2,391,354.87	0.00	<b>SUMA DEL PASIVO, CAPITAL, RESERVAS Y UTILIDADES</b>	<b>140,764,690.32</b>		
<b>SUMA DEL ACTIVO</b>	<b>140,764,690.32</b>			<b>CUENTAS DE ORDEN</b>	<b>84,062,683,524.37</b>		

  
 Claudia Maribel Peres  
 Contadora General

  
 Lic. Julio Mario Pérez  
 Auditor Interno

  
 Arq. Sergio Meany Valerio  
 Presidente Consejo de Administración

  
 Alejandro Beltranena Bufalino  
 Gerente General