



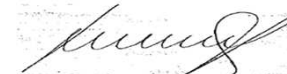


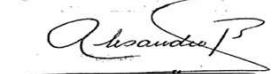
A SEGUADORA LA CEIBA, S. A.
BALANCE GENERAL CONDENSADO
AL 31 DE AGOSTO DE 2017
 (EXPRESADO EN QUETZALES)

Descripción	Totales	Moneda Nacional Sub-totales	Moneda Extranjera Sub-totales	Descripción	Totales	Moneda Nacional Sub-totales	Moneda Extranjera Sub-totales
ACTIVO				PASIVO			
INVERSIONES	90,270,789.87			RESERVAS TÉCNICAS Y MATEMÁTICAS	74,499,506.28	75,258,702.20	175,278.14
En Valores del Estado		28,540,607.89	5,050,437.51	(-) RESERVAS TÉCNICAS Y MATEMÁTICAS A CARGO DE REASEGURADORAS		933,861.63	612.43
En Valores de Empresas Privadas y Mixtas		884,628.75	57,401.45	OBLIGACIONES CONTRACTUALES PENDIENTES DE PAGO	804,323.82	804,323.82	-
Cédulas Hipotecarias		1,000,000.00		INSTITUCIONES DE SEGUROS	314,844.60		
Préstamos		-	-	Compañías Reaseguradas		-	-
Depósitos		35,995,722.49	3,354,823.84	Compañías Reaseguradoras		99,373.48	215,471.12
Bienes Inmuebles		20,442,075.44	-	Reservas y Depósitos de Compañías Reaseguradoras		-	-
Menos:				ACREEDORES VARIOS	13,519,933.06	13,500,337.12	19,595.94
Depreciaciones Acumuladas		7,070,401.00	-	PRÉSTAMOS POR PAGAR	-	-	-
Aumentos por Revaluaciones		2,269,101.03	-	OTROS PASIVOS	724,170.89	724,170.89	-
Menos:				CRÉDITOS DIFERIDOS	-	-	-
Depreciaciones Acumuladas		1,554,423.22	-	SUMA DEL PASIVO	89,862,778.65		
Documentos por Cobrar (Neto)		1,300,815.69	-	CAPITAL, RESERVAS Y UTILIDADES	54,095,154.40		
DISPONIBILIDADES	11,650,404.30	10,180,716.72	1,469,687.58	CAPITAL AUTORIZADO		30,000,000.00	-
PRIMAS POR COBRAR (NETO)	27,195,535.59	27,066,799.19	128,736.40	(-) CAPITAL NO PAGADO		12,000,000.00	-
INSTITUCIONES DE SEGUROS	658,043.00			CAPITAL PAGADO		18,000,000.00	-
Compañías Reaseguradas		571,744.29	-	RESERVAS DE CAPITAL			
Reservas en Compañías Reaseguradas		-	-	Reserva Legal		4,056,165.52	-
Compañías Reaseguradoras		86,298.71	-	Otras Reservas			
DEUDORES VARIOS	8,641,006.33			REVALUACIONES DE ACTIVOS			
Intermediarios y comercializadores masivos de seguros		198,447.90	-	Revaluación de Terrenos		581,040.11	-
Productos por Cobrar (Neto)		651,090.95	58,098.68	Revaluación de Edificios		133,637.70	-
Cuentas por liquidar		0.00	867.60	UTILIDADES RETENIDAS		28,077,445.67	-
Otros Deudores (Neto)		7,732,501.20	-	PÉRDIDAS POR APLICAR		-	
BIENES MUEBLES	3,481,821.80	11,242,243.51	-	RESULTADO DEL EJERCICIO	3,448,689.81		
MENOS:				Menos:			
Depreciaciones Acumuladas		7,760,421.71	-	IMPUESTO SOBRE LA RENTA	201,824.41		
Activos Diversos		40,833.36	40,833.36	RESERVA LEGAL		3,246,865.40	
CARGOS DIFERIDOS (Neto)	2,019,498.80	2,019,498.80	0.00	SUMA DEL PASIVO, CAPITAL, RESERVAS Y UTILIDADES	143,957,933.05		
SUMA DEL ACTIVO	143,957,933.05			CUENTAS DE ORDEN	69,520,543,394.37		


 Claudia Maribel Peres
 Contadora General


 Lic. Julio Mario Pérez
 Auditor Interno


 Arq. Sergio Meany Valerio
 Presidente Consejo de Administración


 Alejandro Beltranena Bufalino
 Gerente General