



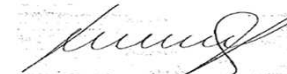



ASEGURADORA LA CEIBA, S. A.
BALANCE GENERAL CONDENSADO
AL 30 DE NOVIEMBRE DE 2018
 (EXPRESADO EN QUETZALES)

| Descripción | Totales | Moneda Nacional Sub-totales | Moneda Extranjera Sub-totales | Descripción | Totales | Moneda Nacional Sub-totales | Moneda Extranjera Sub-totales |
|---|-----------------------|--------------------------------|----------------------------------|--|--------------------------|--------------------------------|----------------------------------|
| ACTIVO | | | | PASIVO | | | |
| INVERSIONES | 95,772,867.22 | | | RESERVAS TÉCNICAS Y MATEMÁTICAS | 71,303,398.80 | 71,894,130.02 | 7,185,878.46 |
| En Valores del Estado | | 27,540,607.89 | 7,071,654.79 | (-) RESERVAS TÉCNICAS Y MATEMÁTICAS A CARGO DE REASEGURADORAS | | 1,471,978.52 | 6,304,631.16 |
| En Valores de Empresas Privadas y Mixtas | | 708,214.78 | 177,481.24 | OBLIGACIONES CONTRACTUALES PENDIENTES DE PAGO | 610,647.23 | 610,647.23 | - |
| Cédulas Hipotecarias | | 3,500,000.00 | | INSTITUCIONES DE SEGUROS | 594,447.77 | | |
| Préstamos | | - | - | Compañías Reaseguradas | | - | - |
| Depósitos | | 39,303,176.44 | 3,216,080.57 | Compañías Reaseguradoras | | 476,328.67 | 118,119.10 |
| Bienes Inmuebles | | 20,567,643.76 | - | Reservas y Depósitos de Compañías Reaseguradoras | | - | - |
| Menos: | | | | ACREEDORES VARIOS | 10,941,000.95 | 10,922,903.47 | 18,097.48 |
| Depreciaciones Acumuladas | | 7,975,465.19 | - | PRÉSTAMOS POR PAGAR | - | - | - |
| Aumentos por Revaluaciones | | 2,269,101.03 | - | OTROS PASIVOS | 1,219,170.19 | 1,219,170.19 | - |
| Menos: | | | | CRÉDITOS DIFERIDOS | - | - | - |
| Depreciaciones Acumuladas | | 1,659,927.07 | - | SUMA DEL PASIVO | 84,668,664.94 | | |
| Documentos por Cobrar (Neto) | | 1,054,298.98 | - | CAPITAL, RESERVAS Y UTILIDADES | 57,750,087.56 | | |
| DISPONIBILIDADES | 5,187,238.76 | 4,872,969.30 | 314,269.46 | CAPITAL AUTORIZADO | | 30,000,000.00 | - |
| PRIMAS POR COBRAR (NETO) | 25,289,950.12 | 25,159,379.97 | 130,570.15 | (-) CAPITAL NO PAGADO | | 12,000,000.00 | - |
| INSTITUCIONES DE SEGUROS | 2,760,448.33 | | | CAPITAL PAGADO | | 18,000,000.00 | - |
| Compañías Reaseguradas | | 676,357.57 | - | RESERVAS DE CAPITAL | | | |
| Reservas en Compañías Reaseguradas | | - | - | Reserva Legal | | 4,509,365.83 | - |
| Compañías Reaseguradoras | | 2,084,090.76 | - | Otras Reservas | | - | - |
| DEUDORES VARIOS | 9,755,652.07 | | | REVALUACIONES DE ACTIVOS | | | |
| Intermediarios y comercializadores masivos de seguros | | 439,644.88 | - | Revaluación de Terrenos | | 581,040.11 | - |
| Productos por Cobrar (Neto) | | 597,595.40 | 158,677.04 | Revaluación de Edificios | | 28,133.85 | - |
| Cuentas por liquidar | | - | 14,272.12 | UTILIDADES RETENIDAS | | 32,283,133.54 | - |
| Otros Deudores (Neto) | | 8,545,462.63 | - | PÉRDIDAS POR APLICAR | | - | - |
| BIENES MUEBLES | 2,619,031.11 | 11,309,206.67 | - | RESULTADO DEL EJERCICIO | 2,667,256.60 | | |
| MENOS: | | | | Menos: | | | |
| Depreciaciones Acumuladas | | 8,690,175.56 | - | IMPUESTO SOBRE LA RENTA | 318,842.37 | | |
| Activos Diversos | 28,333.41 | 28,333.41 | - | RESERVA LEGAL | | 2,348,414.23 | |
| CARGOS DIFERIDOS (Neto) | 1,005,231.48 | 1,005,231.48 | - | SUMA DEL PASIVO, CAPITAL, RESERVAS Y UTILIDADES | 142,418,752.50 | | |
| SUMA DEL ACTIVO | 142,418,752.50 | | | CUENTAS DE ORDEN | 67,549,897,385.07 | | |


 Claudia Maribel Peres
 Contadora General


 Lic. Julio Mario Pérez
 Auditor Interno


 Arq. Sergio Meany Valerio
 Presidente Consejo de Administración


 Alejandro Beltranena Bufalino
 Gerente General