



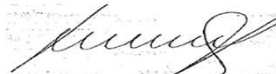


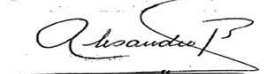
**A SEGUADORA LA CEIBA, S. A.**  
**BALANCE GENERAL CONDENSADO**  
**AL 30 DE NOVIEMBRE DE 2016**  
 (EXPRESADO EN QUETZALES)

Descripción	Totales	Moneda Nacional Sub-totales	Moneda Extranjera Sub-totales	Descripción	Totales	Moneda Nacional Sub-totales	Moneda Extranjera Sub-totales
<b>ACTIVO</b>				<b>PASIVO</b>			
<b>INVERSIONES</b>	84,145,825.36			<b>RESERVAS TÉCNICAS Y MATEMÁTICAS</b>	65,264,590.03	66,622,493.77	289,283.62
En Valores del Estado		26,953,457.89	5,205,031.71	(-) <b>RESERVAS TÉCNICAS Y MATEMÁTICAS A CARGO DE REASEGURADORAS</b>		1,646,556.35	631.01
En Valores de Empresas Privadas y Mixtas		387,935.53	304,327.10				
Cédulas Hipotecarias		1,000,000.00		<b>OBLIGACIONES CONTRACTUALES PENDIENTES DE PAGO</b>	892,536.66	892,536.66	-
Préstamos		-	-	<b>INSTITUCIONES DE SEGUROS</b>	435,126.48		
Depósitos		39,718,030.69	3,083,926.85	Compañías Reaseguradas		-	-
Bienes Inmuebles		12,036,776.14	-	Compañías Reaseguradoras		92,502.56	342,623.92
Menos:				Reservas y Depósitos de Compañías Reaseguradoras		-	-
Depreciaciones Acumuladas		6,554,808.65	-	<b>ACREEDORES VARIOS</b>	11,020,760.77	10,996,692.70	24,068.07
Aumentos por Revaluaciones		2,269,101.03	-	<b>PRÉSTAMOS POR PAGAR</b>	-	-	-
Menos:				<b>OTROS PASIVOS</b>	1,043,854.95	1,043,854.95	-
Depreciaciones Acumuladas		1,491,120.91	-	<b>CRÉDITOS DIFERIDOS</b>	-	-	-
Documentos por Cobrar (Neto)		1,233,167.98	-	<b>SUMA DEL PASIVO</b>	<b>78,656,868.89</b>		
<b>DISPONIBILIDADES</b>	7,416,925.40	6,566,549.53	850,375.87	<b>CAPITAL, RESERVAS Y UTILIDADES</b>	<b>51,454,079.81</b>		
<b>PRIMAS POR COBRAR (NETO)</b>	21,538,305.03	21,318,955.27	219,349.76	CAPITAL AUTORIZADO		30,000,000.00	-
<b>INSTITUCIONES DE SEGUROS</b>	3,592,790.42			(-) CAPITAL NO PAGADO		12,000,000.00	-
Compañías Reaseguradas		567,149.14	-	CAPITAL PAGADO		18,000,000.00	-
Reservas en Compañías Reaseguradas		-	-	<b>RESERVAS DE CAPITAL</b>			
Compañías Reaseguradoras		3,025,641.28	-	Reserva Legal		3,933,402.58	-
<b>DEUDORES VARIOS</b>	8,598,031.40			Otras Reservas			
Intermediarios y comercializadores masivos de seguros		488,406.45	-	<b>REVALUACIONES DE ACTIVOS</b>			
Productos por Cobrar (Neto)		703,930.81	72,240.39	Revaluación de Terrenos		581,040.11	-
Cuentas por liquidar		0.00	867.60	Revaluación de Edificios		196,940.01	-
Otros Deudores (Neto)		7,332,586.15	-	<b>UTILIDADES RETENIDAS</b>		27,259,010.14	-
<b>BIENES MUEBLES</b>	3,980,374.53	10,789,070.23	-	<b>PÉRDIDAS POR APLICAR</b>		-	
<b>MENOS:</b>				<b>RESULTADO DEL EJERCICIO</b>	1,772,225.45		
Depreciaciones Acumuladas		6,808,695.70	-	Menos:			
Activos Diversos	48,333.33	48,333.33	-	IMPUESTO SOBRE LA RENTA	288,538.48		
<b>CARGOS DIFERIDOS (Neto)</b>	790,363.23	790,363.23	0.00	RESERVA LEGAL	-	1,483,686.97	
<b>SUMA DEL ACTIVO</b>	<b>130,110,948.70</b>			<b>SUMA DEL PASIVO, CAPITAL, RESERVAS Y UTILIDADES</b>	<b>130,110,948.70</b>		
<b>CUENTAS DE ORDEN</b>				<b>67,073,859,672.45</b>			

  
 Claudia Maribel Peres  
 Contadora General

  
 Lic. Julio Mario Pérez  
 Auditor Interno

  
 Arq. Sergio Meany Valerio  
 Presidente Consejo de Administración

  
 Alejandro Beltranena Bufalino  
 Gerente General