







**ASEGURADORA LA CEIBA, S. A.**  
**BALANCE GENERAL CONDENSADO**  
**AL 30 DE JUNIO DE 2019**  
**(EXPRESADO EN QUETZALES)**

Descripción	Totales	Moneda Nacional Sub-totales	Moneda Extranjera Sub-totales	Descripción	Totales	Moneda Nacional Sub-totales	Moneda Extranjera Sub-totales
<b>ACTIVO</b>				<b>PASIVO</b>			
<b>INVERSIONES</b>	100,575,641.35			<b>RESERVAS TÉCNICAS Y MATEMÁTICAS</b>	74,438,302.70	74,371,126.12	13,492,452.87
En Valores del Estado		27,540,607.89	7,071,273.68	(-) <b>RESERVAS TÉCNICAS Y MATEMÁTICAS A CARGO DE REASEGURADORAS</b>		840,349.79	12,584,926.50
En Valores de Empresas Privadas y Mixtas		3,891,257.73	1,005,587.01	<b>OBLIGACIONES CONTRACTUALES PENDIENTES DE PAGO</b>	726,518.18	726,518.18	-
Cédulas Hipotecarias		2,500,000.00	-	<b>INSTITUCIONES DE SEGUROS</b>	312,471.87		
Préstamos		-	-	Compañías Reaseguradas		-	-
Depósitos		41,140,974.94	3,668,186.94	Compañías Reaseguradoras		156,719.80	155,752.07
Bienes Inmuebles		20,495,475.43	-	Reservas y Depósitos de Compañías Reaseguradoras		-	-
Menos:				<b>ACREEDORES VARIOS</b>	11,732,476.11	11,708,798.51	23,677.60
Depreciaciones Acumuladas		8,354,367.08	-	<b>PRÉSTAMOS POR PAGAR</b>	-	-	-
Aumentos por Revaluaciones		2,269,101.03	-	<b>OTROS PASIVOS</b>	1,376,554.81	1,376,554.81	-
Menos:				<b>CRÉDITOS DIFERIDOS</b>	-	-	-
Depreciaciones Acumuladas		1,688,059.92	-	<b>SUMA DEL PASIVO</b>	<b>88,586,323.67</b>		
Documentos por Cobrar (Neto)		1,035,603.70	-	<b>CAPITAL, RESERVAS Y UTILIDADES</b>	<b>58,862,602.99</b>		
<b>DISPONIBILIDADES</b>	5,451,501.09	4,647,559.54	803,941.55	CAPITAL AUTORIZADO		30,000,000.00	-
<b>PRIMAS POR COBRAR (NETO)</b>	25,442,166.80	25,222,790.66	219,376.14	(-) CAPITAL NO PAGADO		12,000,000.00	-
<b>INSTITUCIONES DE SEGUROS</b>	3,113,759.88			CAPITAL PAGADO		18,000,000.00	-
Compañías Reaseguradas		733,337.35	-	<b>RESERVAS DE CAPITAL</b>			
Reservas en Compañías Reaseguradas		-	-	Reserva Legal		4,684,594.96	-
Compañías Reaseguradoras		2,380,422.53	-	Otras Reservas		-	-
<b>DEUDORES VARIOS</b>	8,511,058.28			<b>REVALUACIONES DE ACTIVOS</b>			
Intermediarios y comercializadores masivos de seguros		376,171.00	-	Revaluación de Terrenos		581,040.11	-
Productos por Cobrar (Neto)		793,836.07	93,893.10	Revaluación de Edificios		1.00	-
Cuentas por liquidar		-	-	<b>UTILIDADES RETENIDAS</b>		33,264,763.59	-
Otros Deudores (Neto)		7,247,158.11	-	<b>PÉRDIDAS POR APLICAR</b>		-	-
<b>BIENES MUEBLES</b>	2,988,466.70	12,272,501.47	-	<b>RESULTADO DEL EJERCICIO</b>	2,502,068.58		
MENOS:				Menos:			
Depreciaciones Acumuladas		9,284,034.77	-	IMPUESTO SOBRE LA RENTA	169,865.25		
Activos Diversos	22,500.10	22,500.10	-	RESERVA LEGAL	-	2,332,203.33	-
<b>CARGOS DIFERIDOS (Neto)</b>	1,343,832.46	1,343,832.46	-	<b>SUMA DEL PASIVO, CAPITAL, RESERVAS Y UTILIDADES</b>	<b>147,448,926.66</b>		
<b>SUMA DEL ACTIVO</b>	<b>147,448,926.66</b>			<b>CUENTAS DE ORDEN</b>	<b>77,662,496,893.40</b>		

  
 Claudia Maribel Peres  
 Contadora General

  
 Lic. Julio Mario Pérez  
 Auditor Interno

  
 Arq. Sergio Meany Valerio  
 Presidente Consejo de Administración

  
 Alejandro Beltranena Bufalino  
 Gerente General