



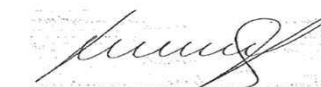



**ASEGURADORA LA CEIBA, S. A.**  
**BALANCE GENERAL CONDENSADO**  
**AL 31 DE DICIEMBRE DE 2015**  
 (EXPRESADO EN QUETZALES)

Descripción	Totales	Moneda Nacional Sub-totales	Moneda Extranjera Sub-totales	Descripción	Totales	Moneda Nacional Sub-totales	Moneda Extranjera Sub-totales
<b>ACTIVO</b>				<b>PASIVO</b>			
<b>INVERSIONES</b>	82,611,864.26			<b>RESERVAS TÉCNICAS Y MATEMÁTICAS</b>	53,542,815.31	53,695,489.36	487,344.24
En Valores del Estado		29,953,457.89	2,997,565.62	(-) <b>RESERVAS TÉCNICAS Y MATEMÁTICAS A CARGO DE REASEGURADORAS</b>		506,726.58	133,291.71
En Valores de Empresas Privadas y Mixtas		3,128,295.85	221,985.88	<b>OBLIGACIONES CONTRACTUALES</b>	658,512.70	658,512.70	-
Cédulas Hipotecarias		4,000,000.00	-	<b>PENDIENTES DE PAGO</b>			
Préstamos		-	-	<b>INSTITUCIONES DE SEGUROS</b>	4,059,128.16		
Depósitos		34,413,725.45	870,621.84	Compañías Reaseguradas		185,754.52	-
Bienes Inmuebles		10,848,518.53	-	Compañías Reaseguradoras		3,522,922.50	350,451.14
Menos:		-	-	Reservas y Depósitos de Compañías Reaseguradoras		-	-
Depreciaciones Acumuladas		6,138,539.64	-	<b>ACREEDORES VARIOS</b>	8,418,134.01	8,387,172.76	30,961.25
Aumentos por Revaluaciones		2,269,101.03	-	<b>PRÉSTAMOS POR PAGAR</b>		-	-
Menos:		-	-	<b>OTROS PASIVOS</b>	415,656.48	415,656.48	-
Depreciaciones Acumuladas		1,413,751.42	-	<b>CRÉDITOS DIFERIDOS</b>		-	-
Documentos por Cobrar (Neto)		1,460,883.23	-	<b>SUMA DEL PASIVO</b>	<b>67,094,246.66</b>		
<b>DISPONIBILIDADES</b>	3,422,538.75	2,895,624.20	526,914.55	<b>CAPITAL, RESERVAS Y UTILIDADES</b>	<b>52,547,762.33</b>		
<b>PRIMAS POR COBRAR (NETO)</b>	16,173,682.51	15,957,614.09	216,068.42	CAPITAL AUTORIZADO		30,000,000.00	-
<b>INSTITUCIONES DE SEGUROS</b>	5,548,713.37			(-) CAPITAL NO PAGADO		12,000,000.00	-
Compañías Reaseguradas		922,999.99	-	CAPITAL PAGADO		18,000,000.00	-
Reservas en Compañías Reaseguradas		-	-	<b>RESERVAS DE CAPITAL</b>			
Compañías Reaseguradoras		4,464,657.28	161,056.10	Reserva Legal		3,513,023.56	-
<b>DEUDORES VARIOS</b>	7,558,892.35			Otras Reservas		-	-
Intermediarios y comercializadores masivos de seguros		166,985.59	-	<b>REVALUACIONES DE ACTIVOS</b>			
Productos por Cobrar (Neto)		918,063.84	76,646.93	Revaluación de Terrenos		581,040.11	-
Cuentas por liquidar		30,575.00	-	Revaluación de Edificios		274,309.50	-
Otros Deudores (Neto)		6,366,620.99	-	<b>UTILIDADES RETENIDAS</b>		22,778,889.01	-
<b>BIENES MUEBLES</b>	4,022,837.36	9,918,548.80	-	<b>PÉRDIDAS POR APLICAR</b>		-	-
<b>MENOS:</b>				<b>RESULTADO DEL EJERCICIO</b>	8,407,580.41		
Depreciaciones Acumuladas		5,895,711.44	-	Menos:			
<b>CARGOS DIFERIDOS (Neto)</b>	303,480.39	303,480.39	-	IMPUESTO SOBRE LA RENTA	1,007,080.26		
<b>SUMA DEL ACTIVO</b>	<b>119,642,008.99</b>			RESERVA LEGAL	-	7,400,500.15	
				<b>SUMA DEL PASIVO, CAPITAL, RESERVAS Y UTILIDADES</b>	<b>119,642,008.99</b>		
				<b>CUENTAS DE ORDEN</b>	<b>62,425,889,654.96</b>		

  
 Claudia Maribel Peres  
 Contadora General

  
 Lic. Julio Mario Pérez  
 Auditor Interno

  
 Arq. Sergio Meany Valerio  
 Presidente Consejo de Administración

  
 Alejandro Beltranena Bufalino  
 Gerente General