



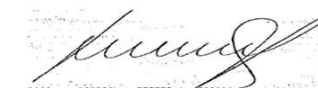



**ASEGURADORA LA CEIBA, S. A.**  
**BALANCE GENERAL CONDENSADO**  
**AL 29 DE FEBRERO DE 2016**  
 (EXPRESADO EN QUETZALES)

Descripción	Totales	Moneda Nacional Sub-totales	Moneda Extranjera Sub-totales	Descripción	Totales	Moneda Nacional Sub-totales	Moneda Extranjera Sub-totales
<b>ACTIVO</b>				<b>PASIVO</b>			
<b>INVERSIONES</b>	83,313,417.65			<b>RESERVAS TÉCNICAS Y MATEMÁTICAS</b>	60,383,932.30	60,591,726.35	222,956.17
En Valores del Estado		26,953,457.89	3,017,340.27	(-) <b>RESERVAS TÉCNICAS Y MATEMÁTICAS A CARGO DE REASEGURADORAS</b>		430,750.22	-
En Valores de Empresas Privadas y Mixtas		3,174,780.36	239,324.03				
Cédulas Hipotecarias		4,000,000.00		<b>OBLIGACIONES CONTRACTUALES</b>	666,440.47	666,440.47	-
Préstamos		-	-	<b>PENDIENTES DE PAGO</b>			
Depósitos		34,855,058.99	4,182,719.97	<b>INSTITUCIONES DE SEGUROS</b>	762,074.02		
Bienes Inmuebles		10,848,518.53	-	Compañías Reaseguradas		-	-
Menos:		-	-	Compañías Reaseguradoras		480,824.56	281,249.46
Depreciaciones Acumuladas		6,213,324.72	-	Reservas y Depósitos de Compañías Reaseguradoras		-	-
Aumentos por Revaluaciones		2,269,101.03	-	<b>ACREEDORES VARIOS</b>	10,498,643.46	10,481,302.63	17,340.83
Menos:		-	-	<b>PRÉSTAMOS POR PAGAR</b>		-	-
Depreciaciones Acumuladas		1,427,818.60	-	<b>OTROS PASIVOS</b>	646,918.93	646,918.93	-
Documentos por Cobrar (Neto)		1,414,259.90	-	<b>CRÉDITOS DIFERIDOS</b>		-	-
<b>DISPONIBILIDADES</b>	5,234,689.81	4,558,099.15	676,590.66	<b>SUMA DEL PASIVO</b>	<b>72,958,009.18</b>		
<b>PRIMAS POR COBRAR (NETO)</b>	21,384,712.08	21,266,407.03	118,305.05	<b>CAPITAL, RESERVAS Y UTILIDADES</b>	<b>53,472,048.47</b>		
<b>INSTITUCIONES DE SEGUROS</b>	623,119.44			CAPITAL AUTORIZADO		30,000,000.00	-
Compañías Reaseguradas		623,119.44	-	(-) CAPITAL NO PAGADO		12,000,000.00	-
Reservas en Compañías Reaseguradas		-	-	CAPITAL PAGADO		18,000,000.00	-
Compañías Reaseguradoras		-	-	<b>RESERVAS DE CAPITAL</b>			
<b>DEUDORES VARIOS</b>	10,613,689.47			Reserva Legal		3,933,402.58	-
Intermediarios y comercializadores masivos de seguros		344,240.21	-	Otras Reservas			
Productos por Cobrar (Neto)		792,828.51	22,733.32	<b>REVALUACIONES DE ACTIVOS</b>			
Cuentas por liquidar		30,575.00	-	Revaluación de Terrenos		581,040.11	-
Otros Deudores (Neto)		9,423,312.43	-	Revaluación de Edificios		260,242.32	-
<b>BIENES MUEBLES</b>	3,894,486.53	9,985,026.41	-	<b>UTILIDADES RETENIDAS</b>		29,759,010.14	-
<b>MENOS:</b>				<b>PÉRDIDAS POR APLICAR</b>		-	-
Depreciaciones Acumuladas		6,090,539.88	-	<b>RESULTADO DEL EJERCICIO</b>	997,110.19		
<b>CARGOS DIFERIDOS (Neto)</b>	1,365,942.67	1,365,942.67	-	Menos:			
				IMPUESTO SOBRE LA RENTA	58,756.87		
				RESERVA LEGAL	-	938,353.32	
<b>SUMA DEL ACTIVO</b>	<b>126,430,057.65</b>			<b>SUMA DEL PASIVO, CAPITAL, RESERVAS Y UTILIDADES</b>	<b>126,430,057.65</b>		
<b>CUENTAS DE ORDEN</b>				<b>67,943,496,211.72</b>			

  
 Claudia Maribel Peres  
 Contadora General

  
 Lic. Julio Mario Pérez  
 Auditor Interno

  
 Arq. Sergio Meany Valerio  
 Presidente Consejo de Administración

  
 Alejandro Beltranena Bufalino  
 Gerente General